

## DANE TECHNICZNE

Drewno to surowiec nierozzerwalnie związany z wszelką działalnością ludzką. Od początku istnienia dawał człowiekowi schronienie, ciepło i wyżywienie. W otoczeniu żadnego sztucznego materiału nie będziemy czuli się tak dobrze, swobodnie i naturalnie jak w drewnianym domu. Drewno w naszym otoczeniu żyje, oddycha, jest niepowtarzalne w swoim kształcie, kolorze i wyglądzie, nadając pomieszczeniom ciepły szlachetny wygląd, podkreślając dostojność miejsca i doskonale współgrając z nowoczesnym wyposażeniem.

Poza walorami estetycznymi podłogi egzotyczne cechują znakomite parametry użytkowe: twardość, wytrzymałość, odporność na scieranie, łatwość w utrzymaniu i możliwość wielokrotnego odnawiania. Twardość drewna egzotycznego osiąga wartości nawet do 50% wyższe od dębu. Większość egzotycznych gatunków drewna jest także stabilniejsza przy zmianach wilgotności od rodzimych gatunków. Ponadto parkiet drewniany jest dobrym izolatorem termicznym i akustycznym, świetnym regulatorem wilgotności powietrza i materiałem niealergizującym.

W ofercie DLH występują deski podłogowe na pióro-wpust, tradycyjne parkiety, podłogi przemysłowe (Avanguard), lamparkiety, mozaiki oraz panele podłogowe naturalne, warstwowo klejone, wykończone kilkoma warstwami lakieru utwardzonego promieniami UV. Do produkcji proponowanych podłóg użyto wyselekcjonowanego materiału z najlepszych gatunków drewna. Nowoczesne maszyny, technologie i kontrola jakości zapewniają najwyższy standard.


TABELA TWARDOŚCI ORAZ SKURCZU

Nazwa	Średnia gęstość przy 12% w kg/m <sup>3</sup>	Twardość	Skurcz całkowity objętościowy w % drewna wilgotnego	Stabilność
Akacja Azjatycka	640	••	12,8	•••
Badi	760	•••	14,5	••
Bambus	650	••	11	•••
Bambus prasowany	1000	••••	9,5	••••
Buk	730	•••	17,6	•
Dab Szypułkowy	650	••	12,6	•••
Doussie (Lingue)	750	•••	9,4	••••
Hevea	610	••	10,3	••••
Iroko	650	••	9,4	••••
Jatoba	955	••••	11,7	•••
Kempas	800	•••	14	••
Lapacho (Ipe)	1050	••••	12,5	•••
Merbau	830	•••	9	••••
Palisander Sono	790	•••	10,7	••••
Tauani	620	••	12,9	•••
Teak	690	••	9,1	••••
Wenge	870	•••	17,1	•

•••• bardzo duża      ••• duża      •• średnia      • mała

UWAGA: Kolory i słoje drewna w naturze mogą różnić się od kolorów na zdjęciach zamieszczonych w ulotce.

## ODPOWIEDZIALNOŚĆ DLH ZA ŚRODOWISKO NATURALNE



Departament leśnictwa i ekologii naszej firmy, wspólnie z uznanymi organizacjami pozarządowymi, stara się szeroko rozpowszechnić zasady ochrony lasów tropikalnych przed nielegalną wycinką, nieracjonalną (rabunkową) gospodarką i kłusownictwem.

DLH prowadzi swoją działalność w oparciu o założenia Good Supplier Project, zgodnie z którym zaopatrujemy się w drewno u dostawców respektujących zasady racjonalnej gospodarki zasobami leśnymi. Naszym celem jest zapoznanie dostawców drewna z długofalowymi korzyściami wynikającymi ze stosowania przyjaznych środowisku zasad gospodarki leśnej. Program GSP pozwala na produkcję drewna bez powodowania uszczerbku dla lasów, przy jednoczesnej dbałości o interesy lokalnych społeczności i przy zabezpieczeniu leśnego ekosystemu.

W Brazylii i Afryce DLH wprowadza w życie swoje własne projekty dotyczące odnawialnej produkcji drzewnej. Zebrane w ten sposób doświadczenia przekazywane są naszym dostawcom. Służy to poprawie gospodarki leśnej w krajach będących ważnymi dostawcami drewna dla DLH.

### ZALEŻNOŚĆ WILGOTNOŚCI DREWNA OD TEMPERATURY I WILGOTNOŚCI OTOCZENIA


Wilgotność względna powietrza (%)	Temperatura powietrza (°C)								
	0	5	10	15	20	25	30	35	40
65	12,3	12,2	12,0	11,8	11,6	11,4	11,2	11,0	10,8
60	11,3	11,0	10,8	10,6	10,5	10,4	10,3	10,1	10,0
55	10,2	10,1	10,0	9,9	9,8	9,7	9,5	9,3	9,1
50	9,6	9,4	9,2	9,1	9,0	8,8	8,6	8,4	8,2
45	8,8	8,7	8,6	8,5	8,3	8,1	7,9	7,7	7,5
40	8,2	8,1	8,0	7,8	7,6	7,4	7,2	7,0	6,8

**ifloor**<sup>®</sup>  
PODŁOGI EGZOTYCZNE




**dlh.**  
PASSION FOR WOOD


## DESKI PODŁOGOWE I PARKIETY




bambus naturalny



bambus karmel



bambus prasowany




tauari




dab




badi




iroko




teak




doussie



merbau



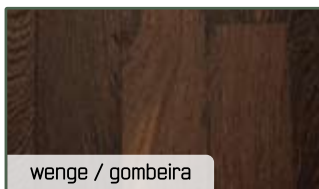
jatoba



ipe / lapacho



palisander




wenge / gombeira

## PODŁOGI AVANGARD




merbau




teak avangard




muiracantiara avangard




akacja avangard



tauari avangard



jatoba avangard



merbau avangard




ipe / lapacho avangard




wenge / gombeira avangard

## PODŁOGI WARSTWOWE ifloor™


### line collection




hevea line



dab line

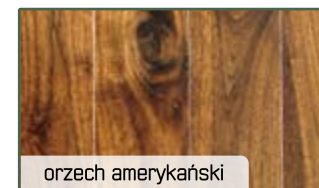


merbau line




dab czarny line

### deck collection

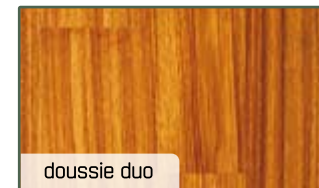


orzech amerykański

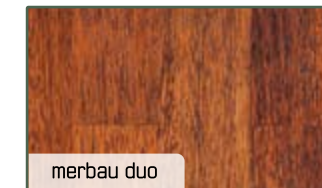


dab czarny

### duo collection



doussie duo




merbau duo

### design collection




dab bielony



dab czarny



merbau con. line



palisander con. 3l